


Олеся Жукова

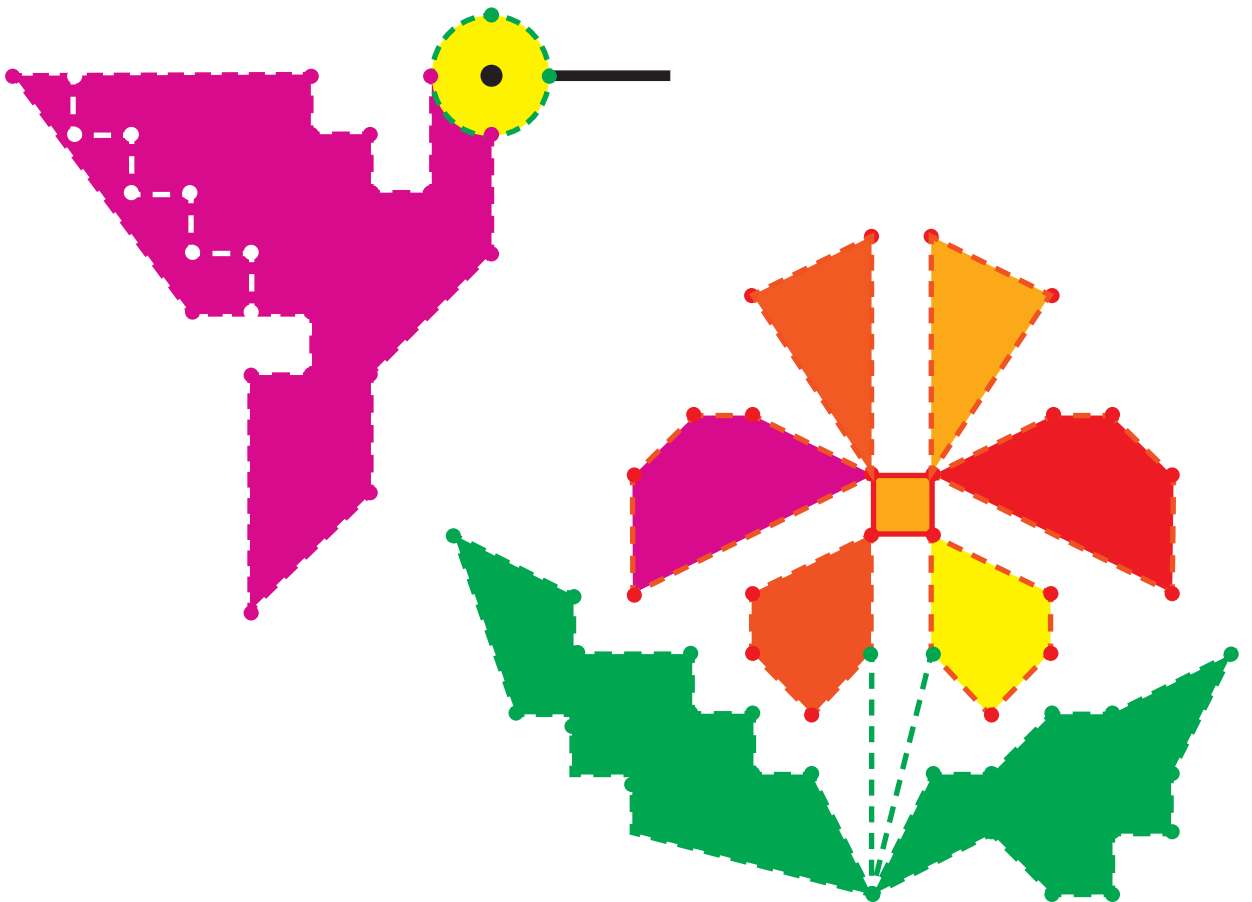
365
дней
до школы

РИСУЕМ И ПИШЕМ ПО КЛЕТОЧКАМ



Олеся Жукова

Рисуем и пишем по клеточкам



Москва
Издательство АСТ
2019

УДК 372.3/4
ББК 74.902
Ж86

Серия «365 дней до школы»
Художники: *Е. Беляева*

Жукова, Олеся Станиславовна

Ж86 Рисуем и пишем по клеточкам / О. С. Жукова. — Москва: Издательство АСТ, 2019. — 32 с.: ил. — (365 дней до школы).

ISBN 978-5-17-117144-5

Работая с книгой, ваш малыш потренирует мелкую моторику, научится писать буквы и рисовать по клеточкам и точкам. Задания в книге построены по принципу от «простого к сложному» — это позволит ребенку почувствовать уверенность в своих силах и с легкостью овладеть навыками, необходимыми для выработки красивого четкого почерка. Для дошкольного возраста.

ISBN 978-5-17-117144-5

© О. Жукова, 2019
© Е. Беляева, иллюстрации, 2019
© ООО «Издательство АСТ», 2019

● Обведи и нарисуй по точкам.

The image shows a grid-based drawing exercise with six rows of shapes and points. Each row contains a sequence of shapes followed by a set of points for tracing or drawing.

- Row 1:** Five solid pink slanted lines, five dashed pink slanted lines, and a set of 15 pink dots.
- Row 2:** Five solid blue vertical lines, five dashed blue vertical lines, and a set of 15 blue dots.
- Row 3:** Five solid green slanted lines, five dashed green slanted lines, and a set of 15 green dots.
- Row 4:** Two solid red shapes (resembling a 'D' or a semi-circle), two dashed red shapes, and a set of 15 red dots.
- Row 5:** Two solid blue ovals, two dashed blue ovals, and a set of 15 blue dots.
- Row 6:** Five solid pink 'H' shapes, five dashed pink 'H' shapes, and a set of 15 pink dots.

● Обведи и нарисуй по точкам.

The activity consists of six rows on a grid. Each row contains a sequence of shapes for tracing and drawing. The shapes are: Row 1: Two solid orange triangles, two dashed orange triangles, and a set of dots for drawing. Row 2: Two solid purple inverted triangles, two dashed purple inverted triangles, and a set of dots for drawing. Row 3: Two solid pink trapezoids, two dashed pink trapezoids, and a set of dots for drawing. Row 4: Two solid orange pentagons, two dashed orange pentagons, and a set of dots for drawing. Row 5: Two solid blue house-like shapes, two dashed blue house-like shapes, and a set of dots for drawing. Row 6: Two solid red parallelograms, two dashed red parallelograms, and a set of dots for drawing.

● Обведи и нарисуй по точкам.

The grid contains five rows of drawing exercises. Each row consists of three parts: a solid example, a dashed tracing guide, and a dotted pattern for independent drawing.

- Row 1 (Purple):** Two solid squares, two dashed squares, and a dotted pattern of three squares.
- Row 2 (Green):** Two solid parallelograms, two dashed parallelograms, and a dotted pattern of three parallelograms.
- Row 3 (Red):** Two solid trapezoids, two dashed trapezoids, and a dotted pattern of three trapezoids.
- Row 4 (Blue):** Two solid staircase-like polygons, two dashed staircase-like polygons, and a dotted pattern of three staircase-like polygons.
- Row 5 (Purple):** Two solid houses (each with a yellow circle), two dashed houses, and a dotted pattern of three houses.

● Обведи и нарисуй по точкам.

● Обведи и нарисуй по точкам.

The grid contains four rows of exercises:

- Row 1:** An orange solid figure with a central oval and four radiating lines; an orange dashed version of the same figure; and a set of orange dots for tracing.
- Row 2:** A blue solid figure resembling a snowflake with a central circle and eight radiating lines; a blue dashed version of the same figure; and a set of blue dots for tracing.
- Row 3:** An orange solid figure consisting of two diamonds and a central circle; an orange dashed version of the same figure; and a set of orange dots for tracing.
- Row 4:** A blue solid figure with three curved, overlapping shapes; a blue dashed version of the same figure; and a set of blue dots for tracing.

● Обведи и нарисуй по точкам.

The grid contains four rows of exercises:


- Row 1 (Green):** A solid green six-pointed star, a dashed green six-pointed star, and a set of green dots forming a 3x3 grid.
- Row 2 (Red):** A solid red figure consisting of a square with an 'X' inside and a circle below it, a dashed red version of the same figure, and a set of red dots forming a 3x3 grid.
- Row 3 (Orange):** A solid orange stylized letter 'M', a dashed orange version of the same letter, and a set of orange dots forming a 3x3 grid.
- Row 4 (Blue/Purple):** A solid blue/purple dome-like shape with a triangular top and a pentagonal base, a dashed blue/purple version of the same shape, and a set of blue/purple dots forming a 3x3 grid.

● Обведи и нарисуй по точкам.

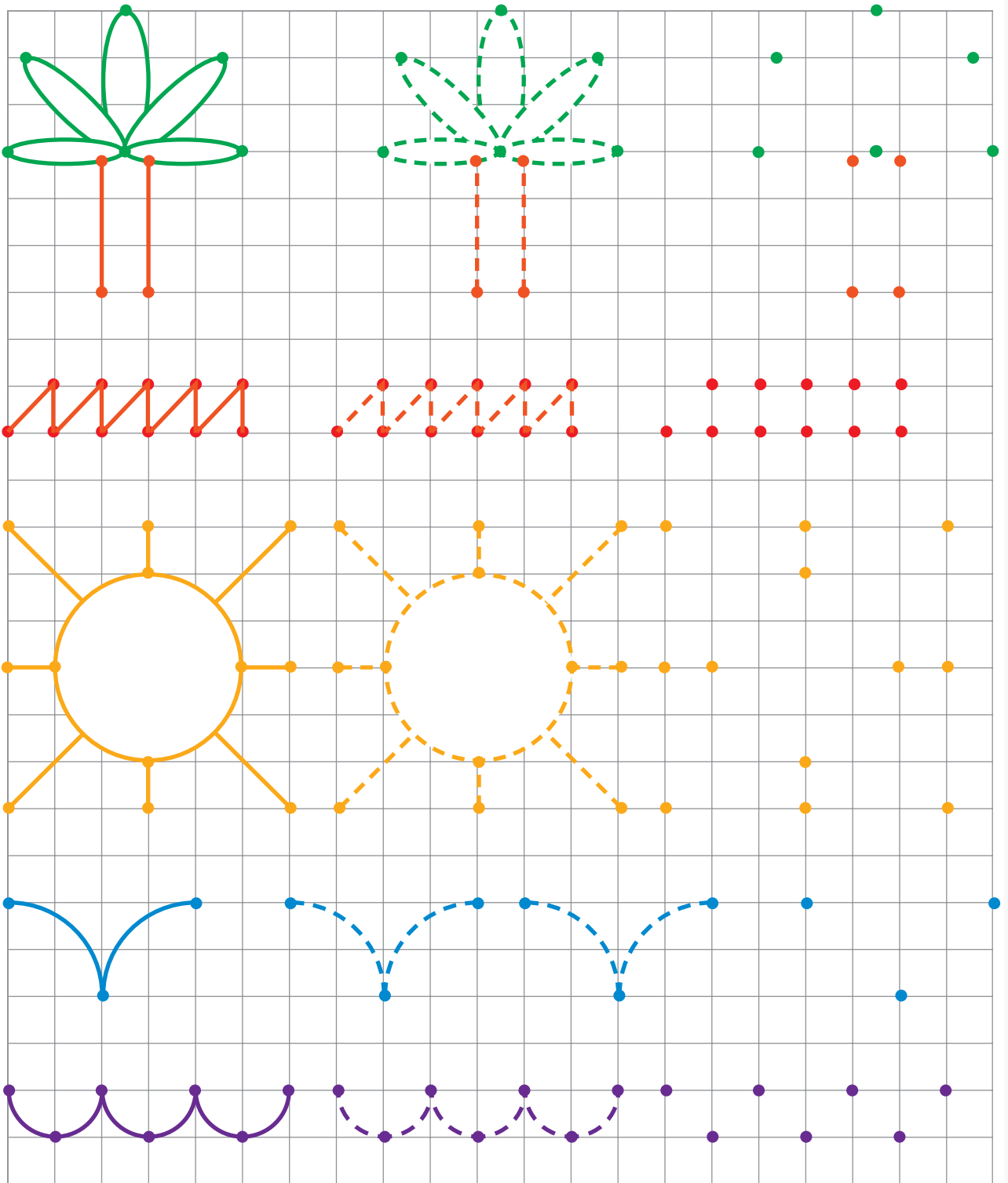
The grid contains four rows of exercises:

- Row 1:** A blue solid figure with 8 points, a dashed blue tracing guide, and a dot-marker pattern of blue points.
- Row 2:** A green solid figure with 8 points, a dashed green tracing guide, and a dot-marker pattern of green points.
- Row 3:** A purple solid figure with 8 points, a dashed purple tracing guide, and a dot-marker pattern of purple points.
- Row 4:** An orange solid figure with 12 points, a dashed orange tracing guide, and a dot-marker pattern of orange points.

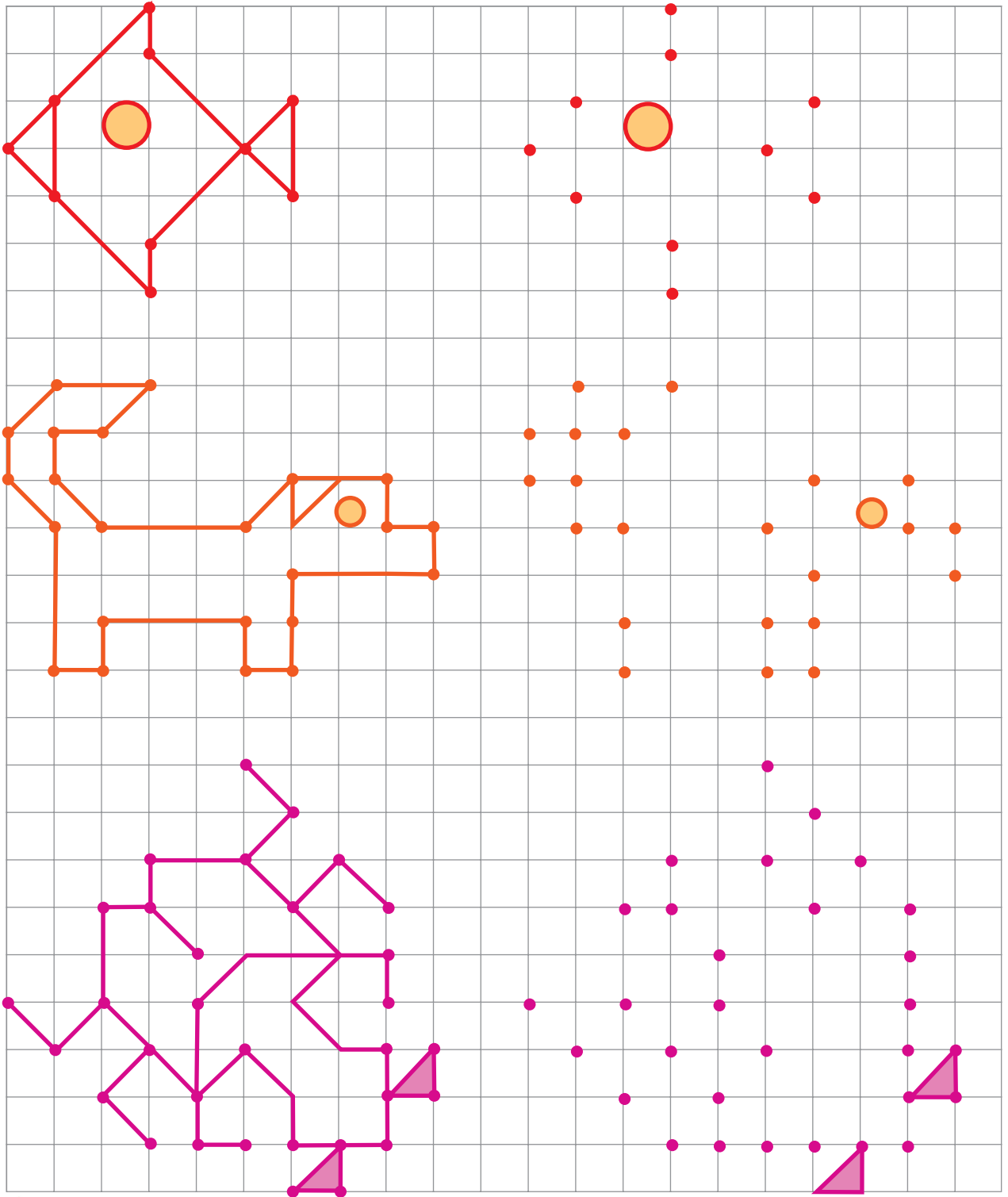
● Обведи и нарисуй по точкам.



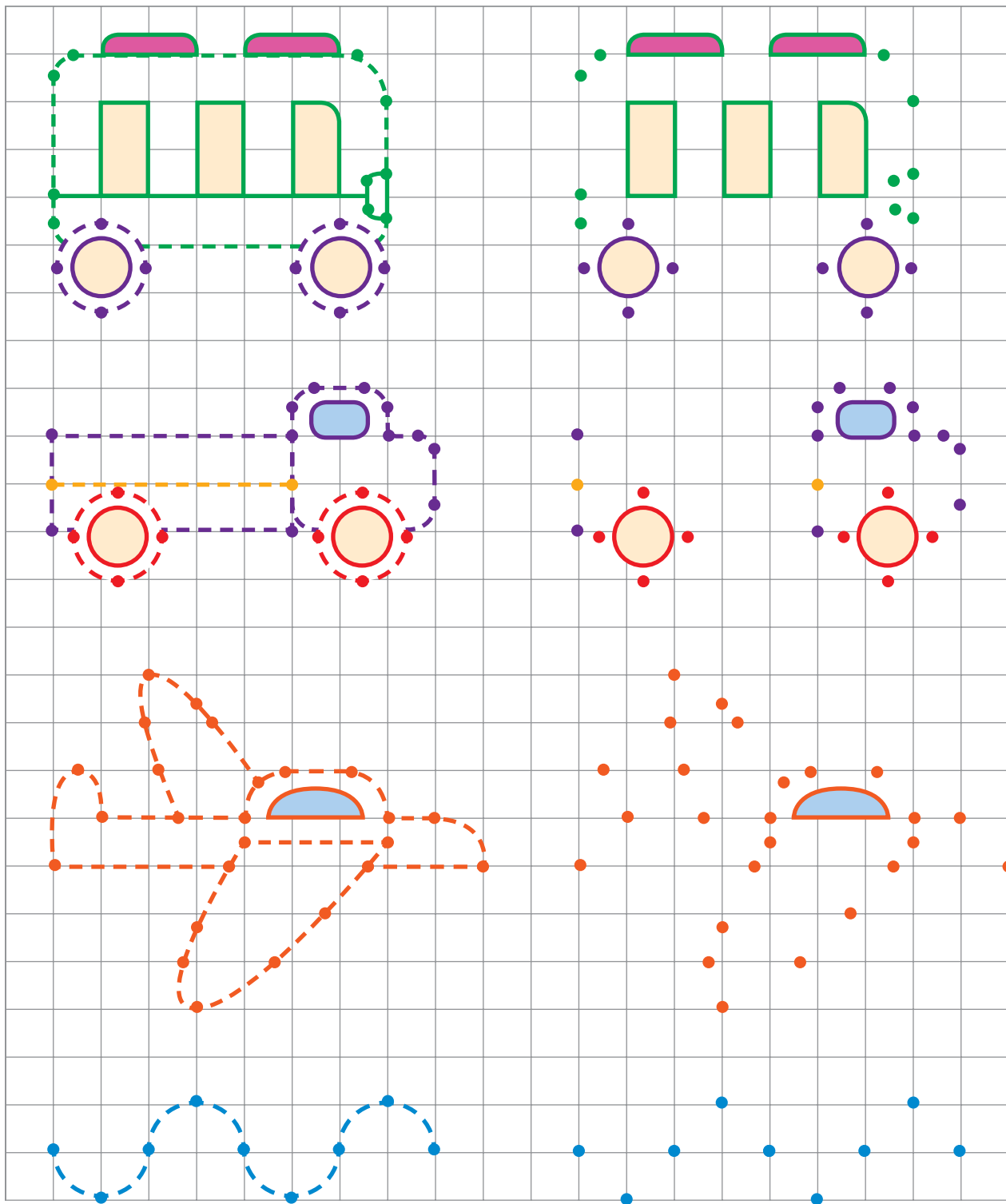
● Обведи и нарисуй по точкам.




● Обведи и нарисуй по точкам.



● Обведи и нарисуй по точкам.



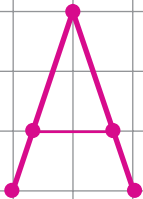
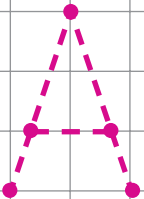
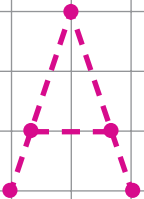
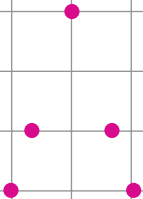
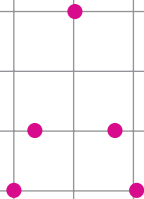
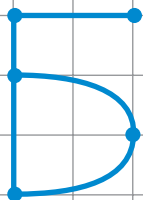
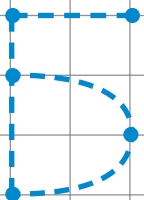
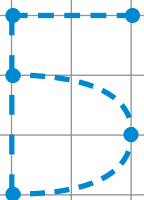
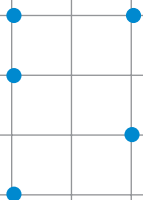
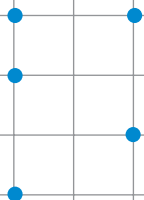
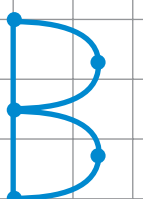
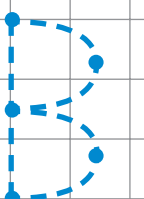
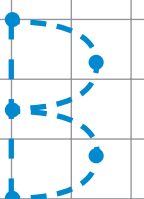
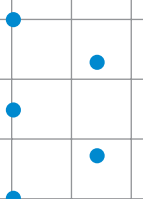
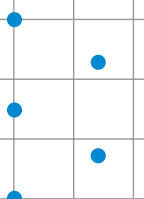


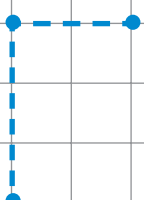


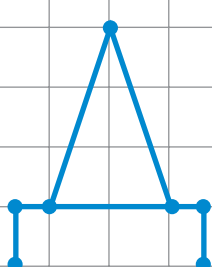
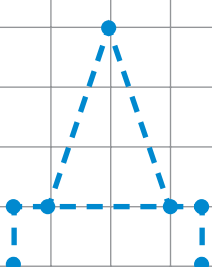
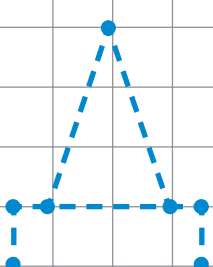
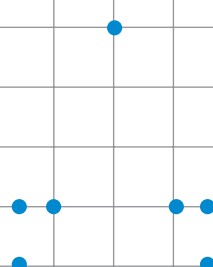

● Обведи и нарисуй по точкам.



● Обведи и нарисуй по точкам.

The image shows a 10x10 grid with four rows of dot patterns and corresponding drawings. Each row contains a drawing on the left and a dot pattern on the right. The dot patterns are composed of colored dots (orange, blue, pink, yellow) that form the outlines of the drawings. The drawings are: 1. A fish-like shape with a pink circle on top, orange and blue outlines, and orange and blue dots. 2. A boat-like shape with orange and blue outlines and orange and blue dots. 3. A fish-like shape with a pink circle on top, orange and blue outlines, and orange, blue, and pink dots. 4. A circular shape with pink outlines and yellow circles, and pink outlines with yellow circles.

● Сначала обведи буквы по пунктирным линиям, а затем напиши самостоятельно по точкам.

● Сначала обведи буквы по пунктирным линиям, а затем напиши самостоятельно по точкам.

The grid contains the following letters for tracing and independent writing:

- Row 1: Uppercase letter 'E' (solid, dashed, dotted)
- Row 2: Lowercase letter 'e' (solid, dashed, dotted)
- Row 3: Uppercase letter 'X' (solid, dashed, dotted)
- Row 4: Lowercase letter '3' (solid, dashed, dotted)
- Row 5: Uppercase letter 'N' (solid, dashed, dotted)

● Сначала обведи буквы по пунктирным линиям, а затем напиши самостоятельно по точкам.

● Сначала обведи буквы по пунктирным линиям, а затем напиши самостоятельно по точкам.

● Сначала обведи буквы по пунктирным линиям, а затем напиши самостоятельно по точкам.

The grid contains five rows of handwriting practice for the Cyrillic letter 'У'. Each row consists of four columns of characters:

- Column 1: A solid example of the letter.
- Column 2: A dashed line for tracing.
- Column 3: A dotted line for independent practice.
- Column 4: A set of dots for independent practice.

Row 1: Uppercase 'У' (pink).


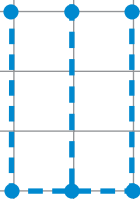
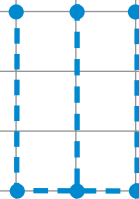


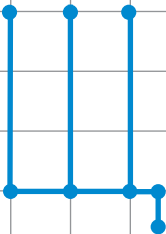
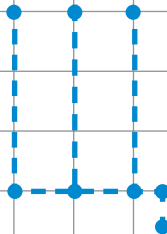
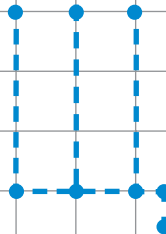
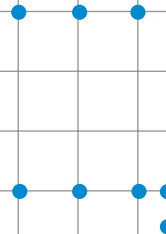
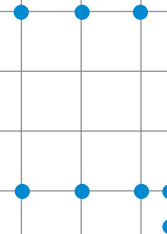
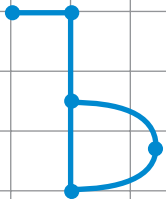
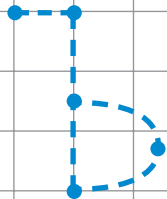
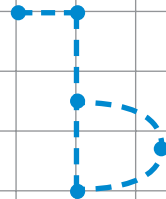
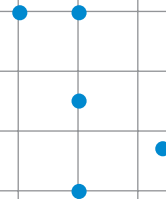
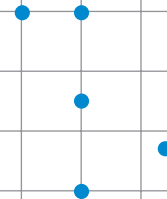
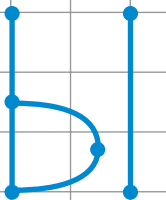
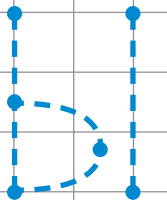
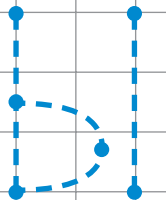
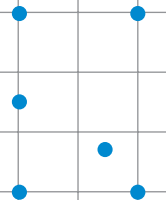
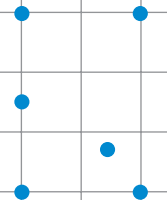
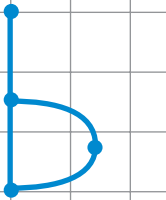
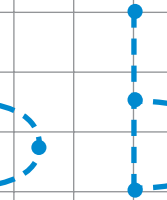
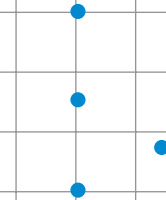
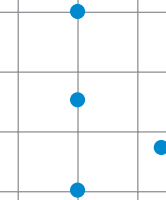
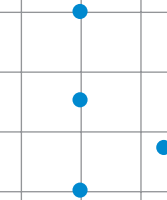
Row 2: Lowercase 'у' (blue).

Row 3: Uppercase 'Х' (blue).

Row 4: Lowercase 'х' (blue).

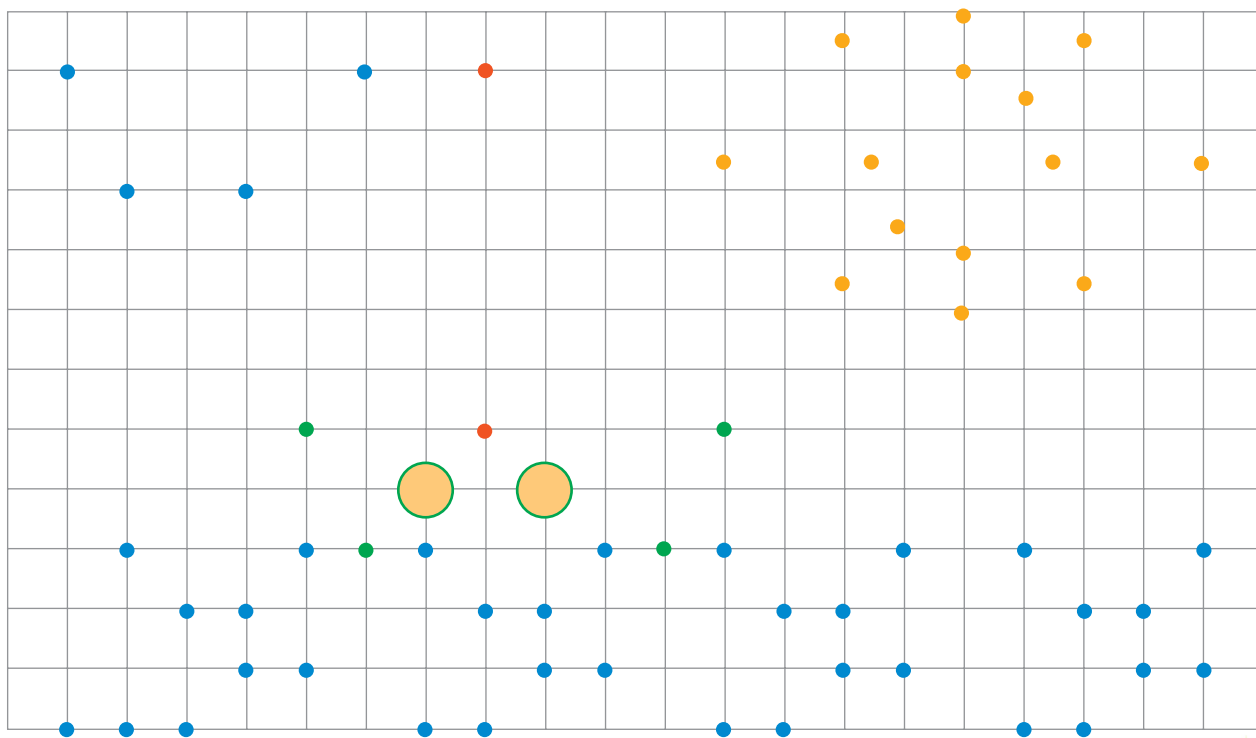
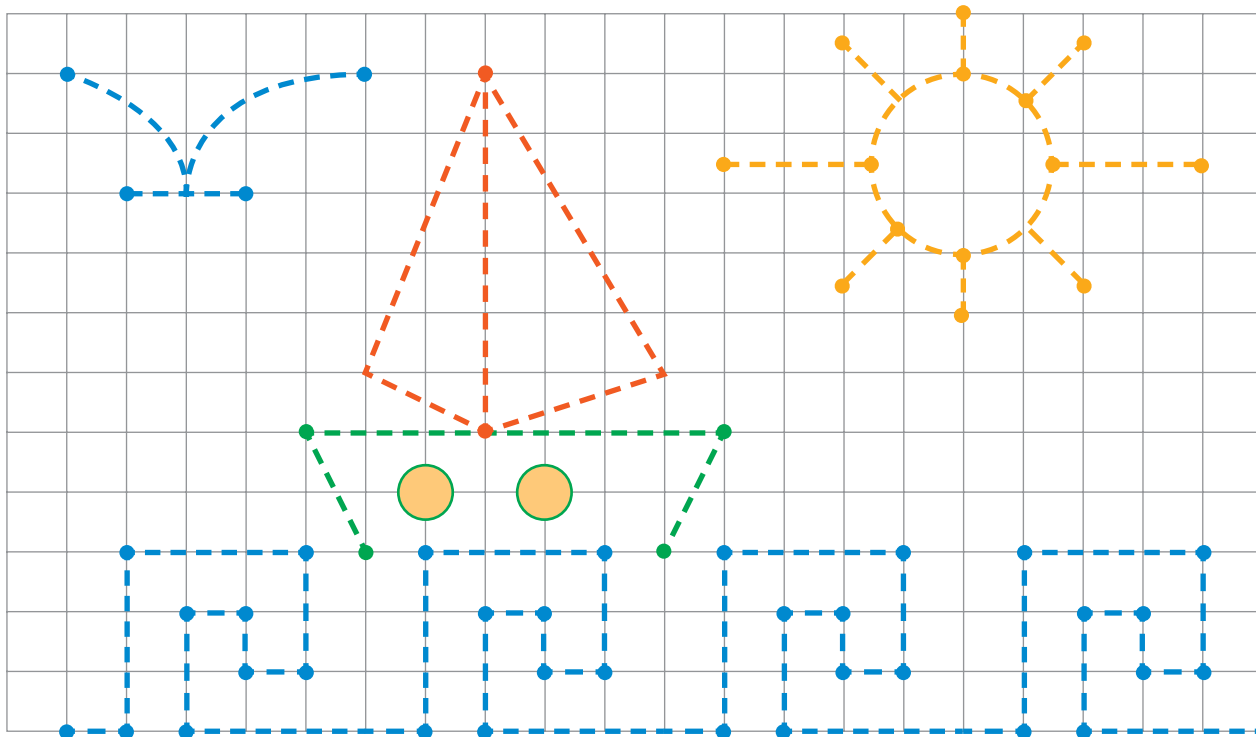
Row 5: Lowercase 'л' (blue).

● Сначала обведи буквы по пунктирным линиям, а затем напиши самостоятельно по точкам.

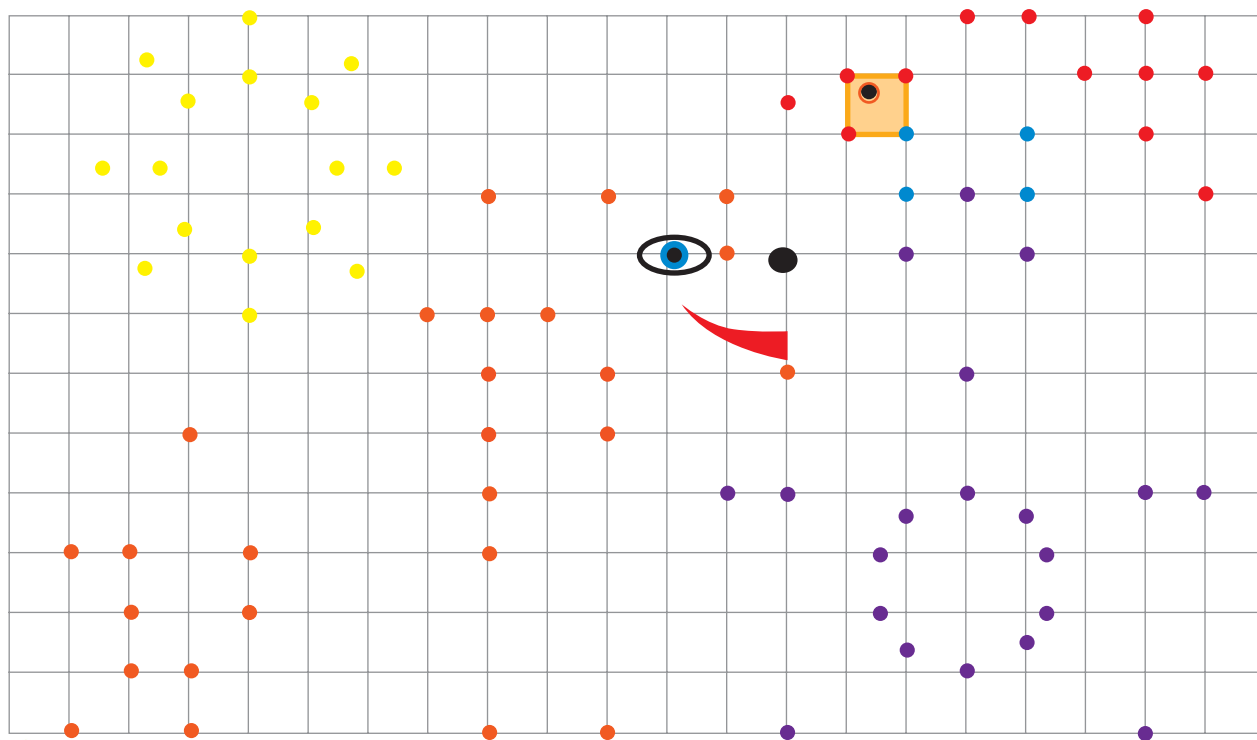
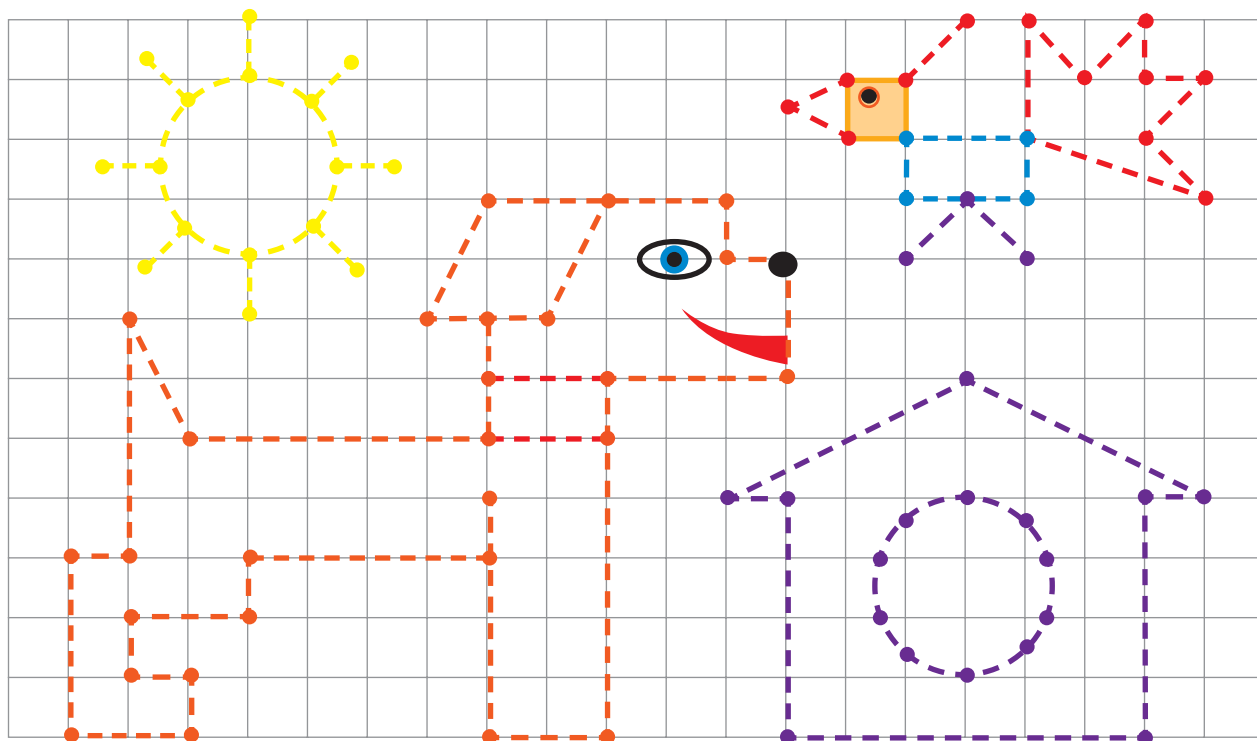
				
				
				
				
				

● Обведи и напиши самостоятельно буквы и цифры.

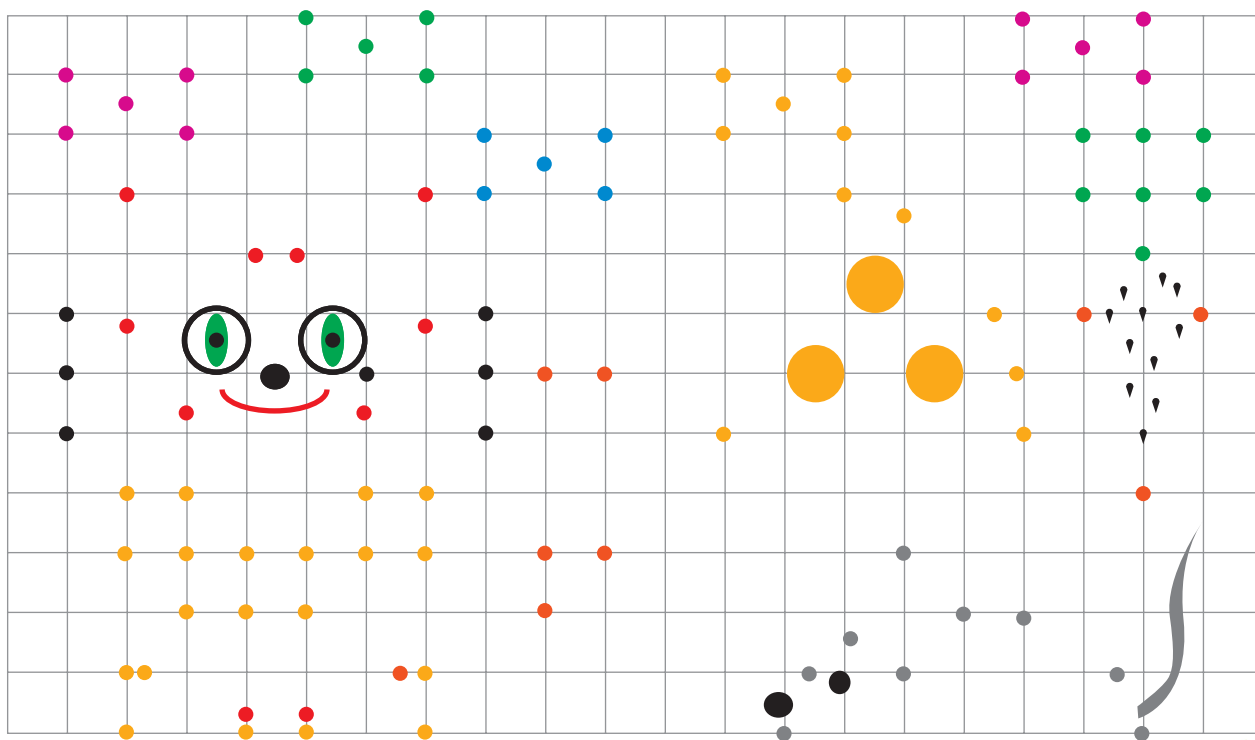
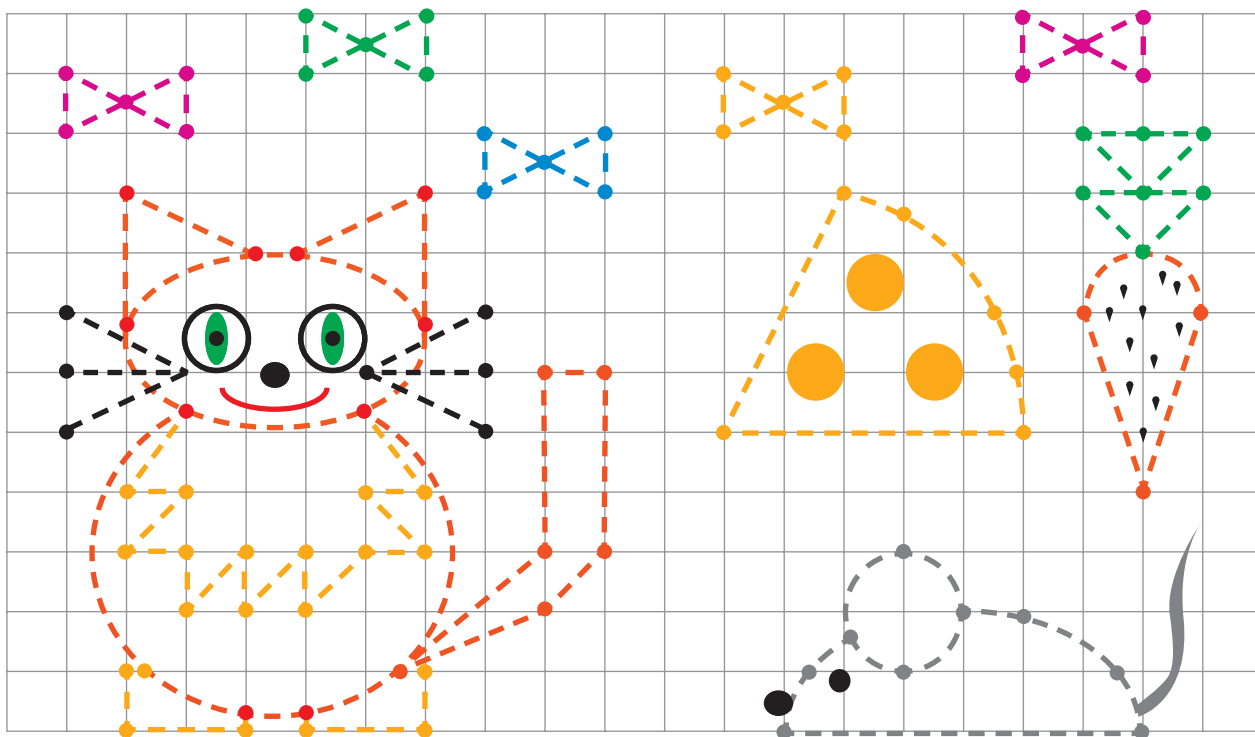
● Сначала обведи рисунок, а затем нарисуй по точкам самостоятельно.



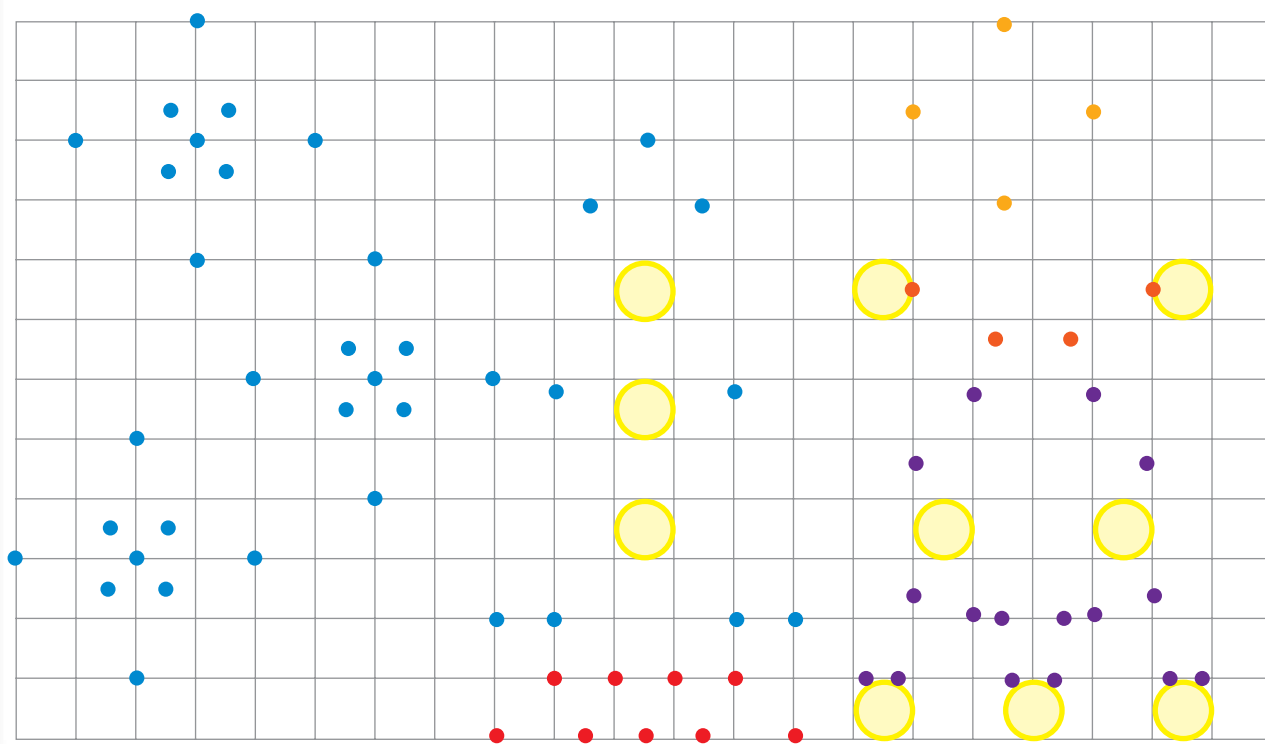
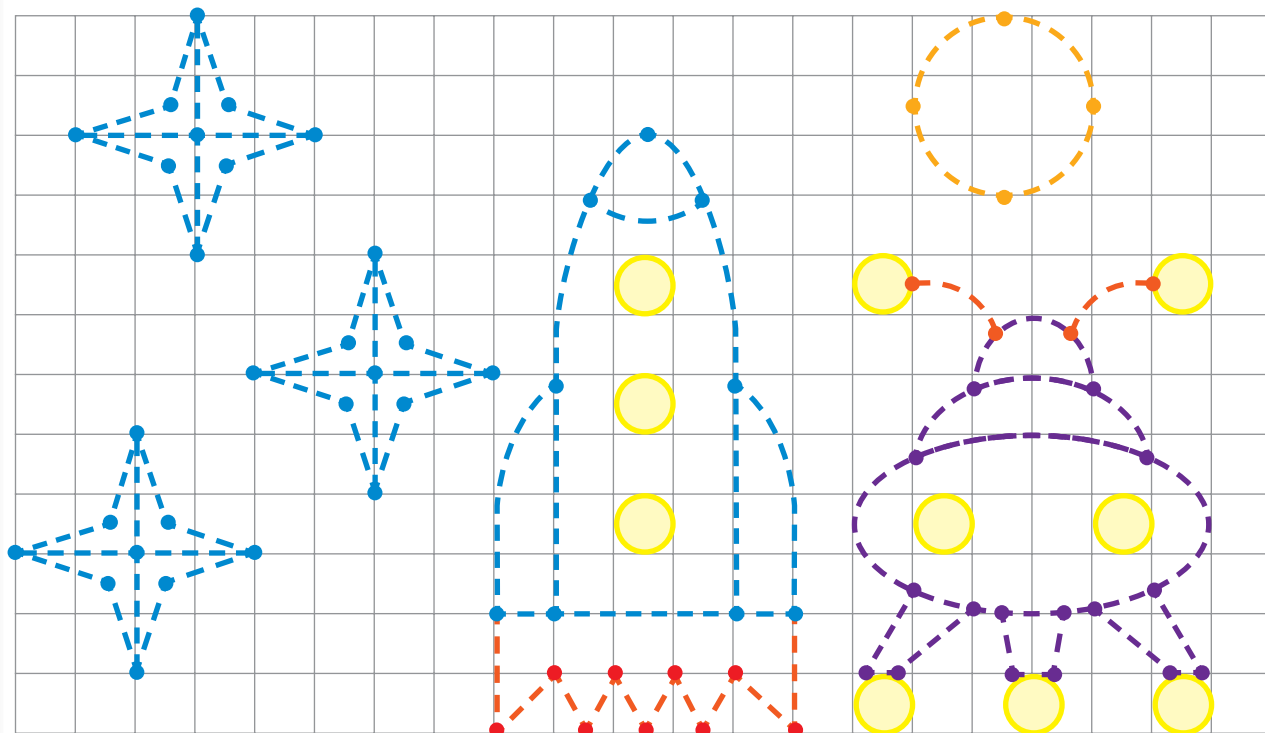
● Сначала обведи рисунок, а затем нарисуй по точкам самостоятельно.



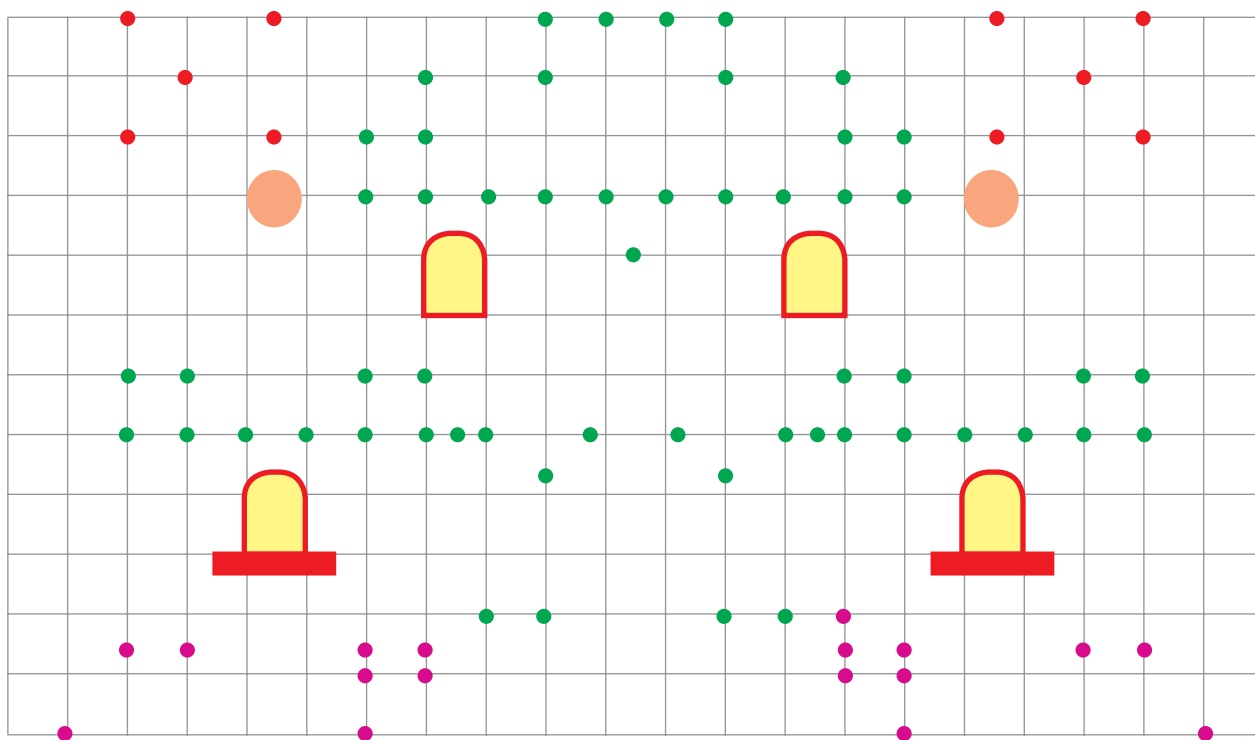
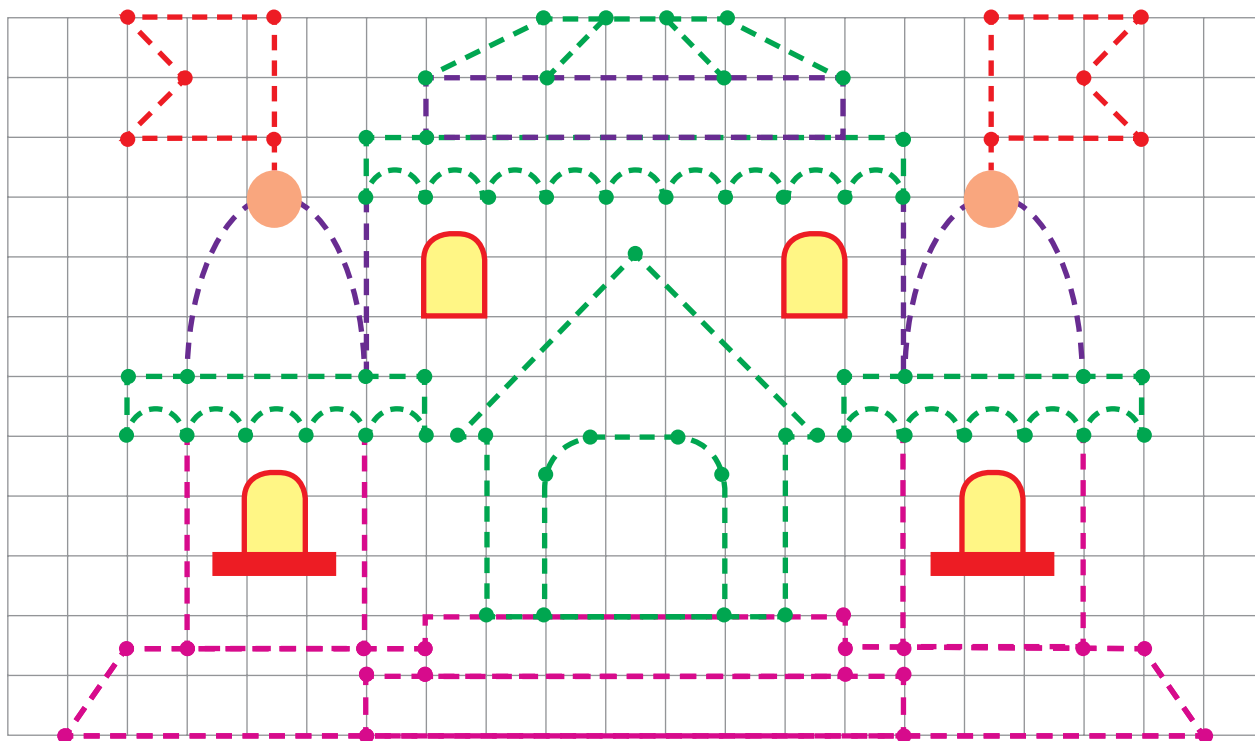
● Сначала обведи рисунок, а затем нарисуй по точкам самостоятельно.



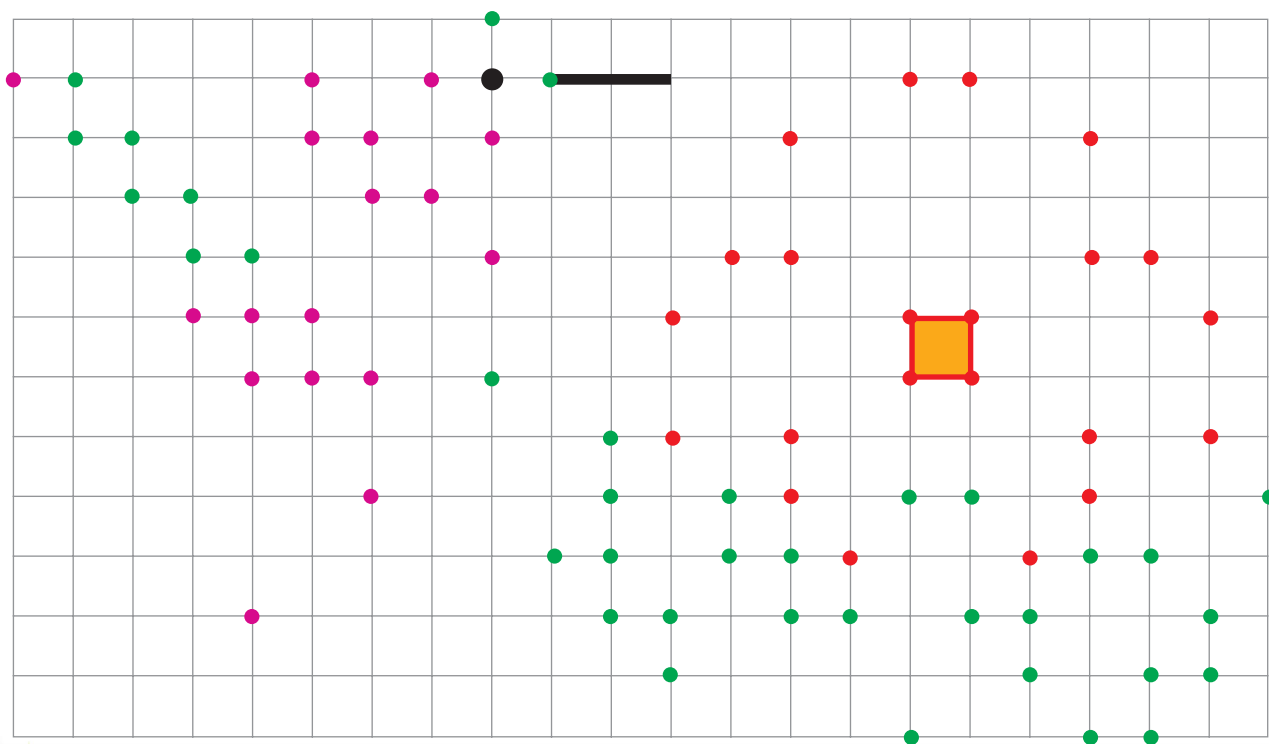
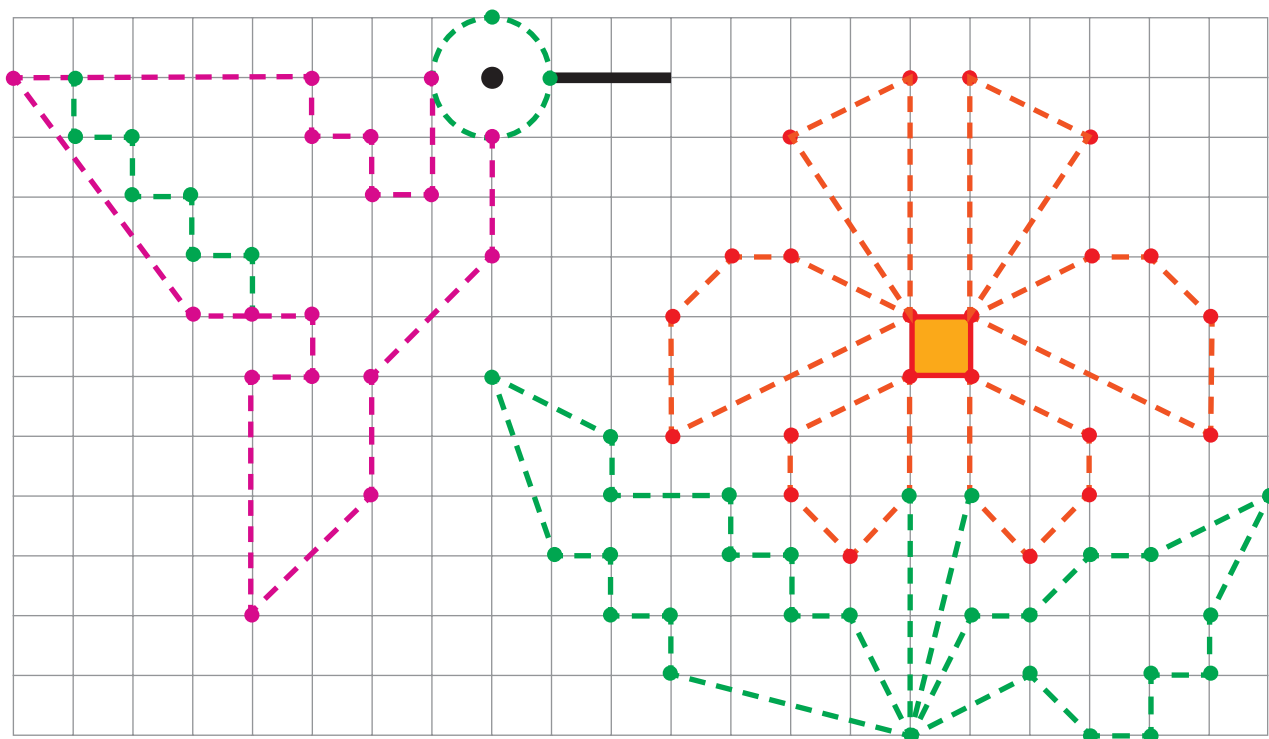
● Сначала обведи рисунок, а затем нарисуй по точкам самостоятельно.



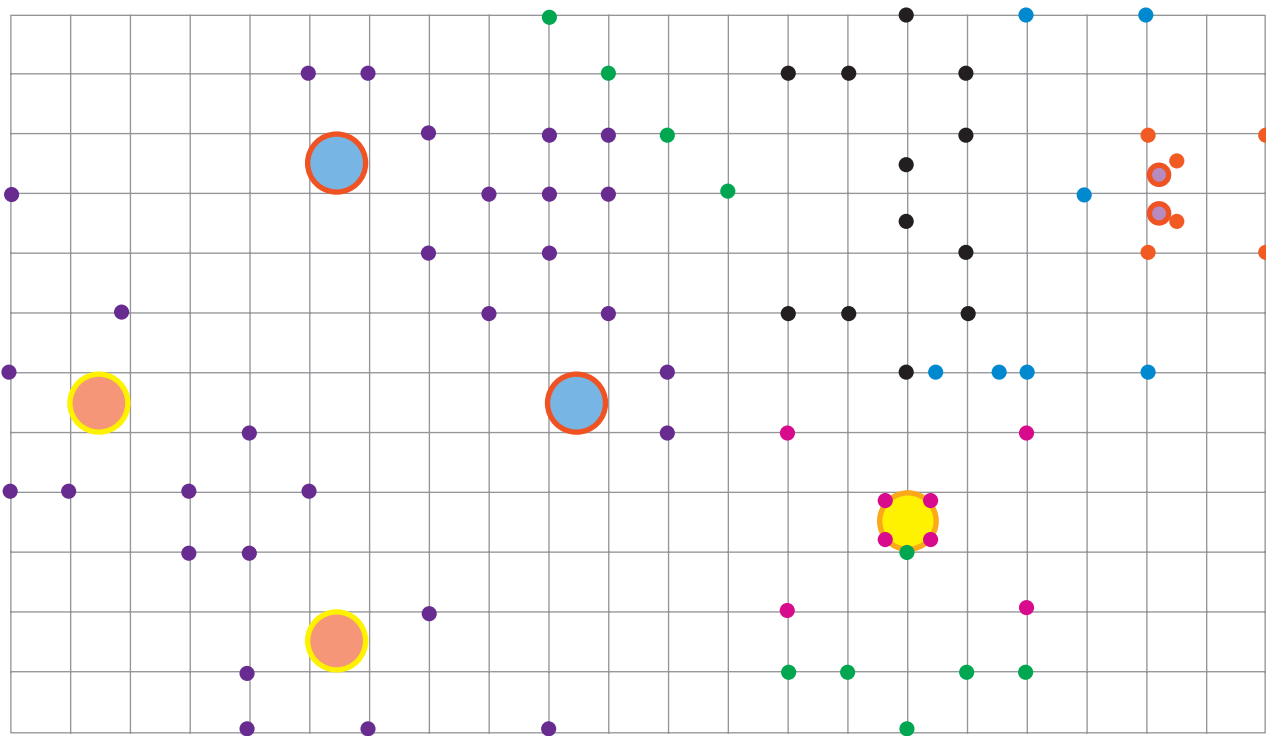
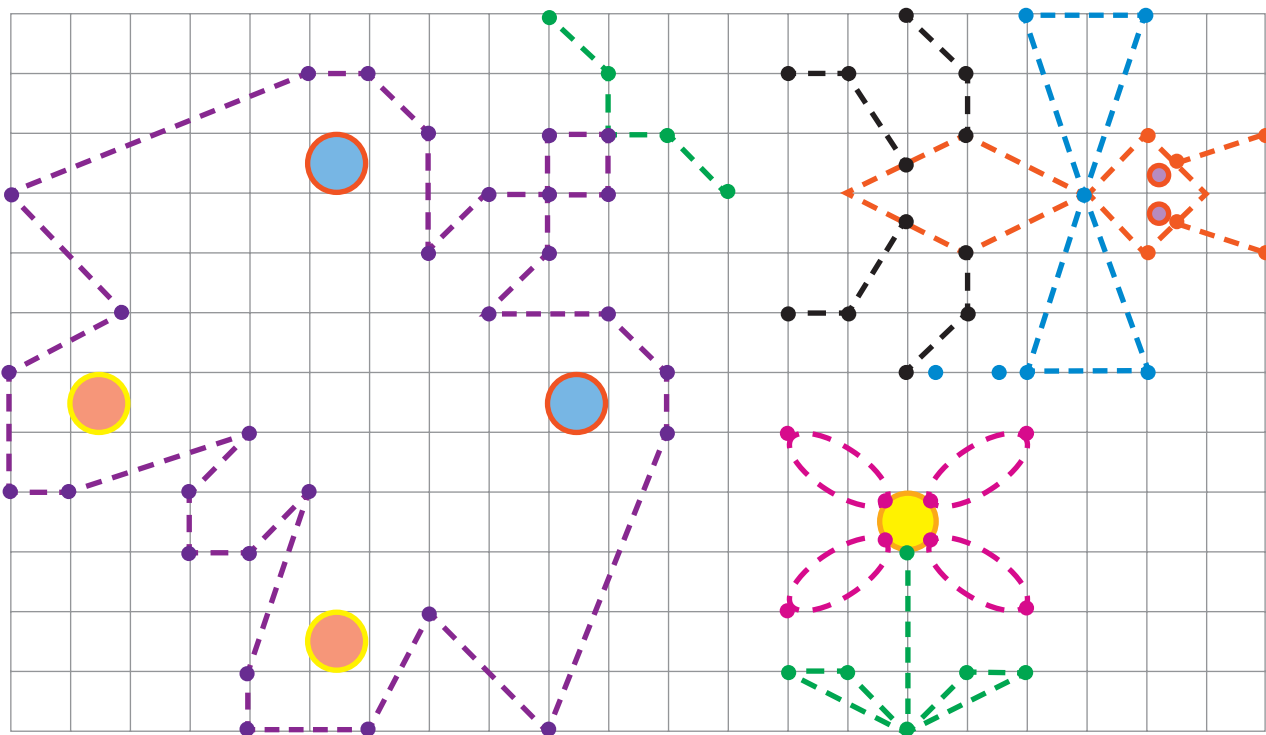
● Сначала обведи рисунок, а затем нарисуй по точкам самостоятельно.



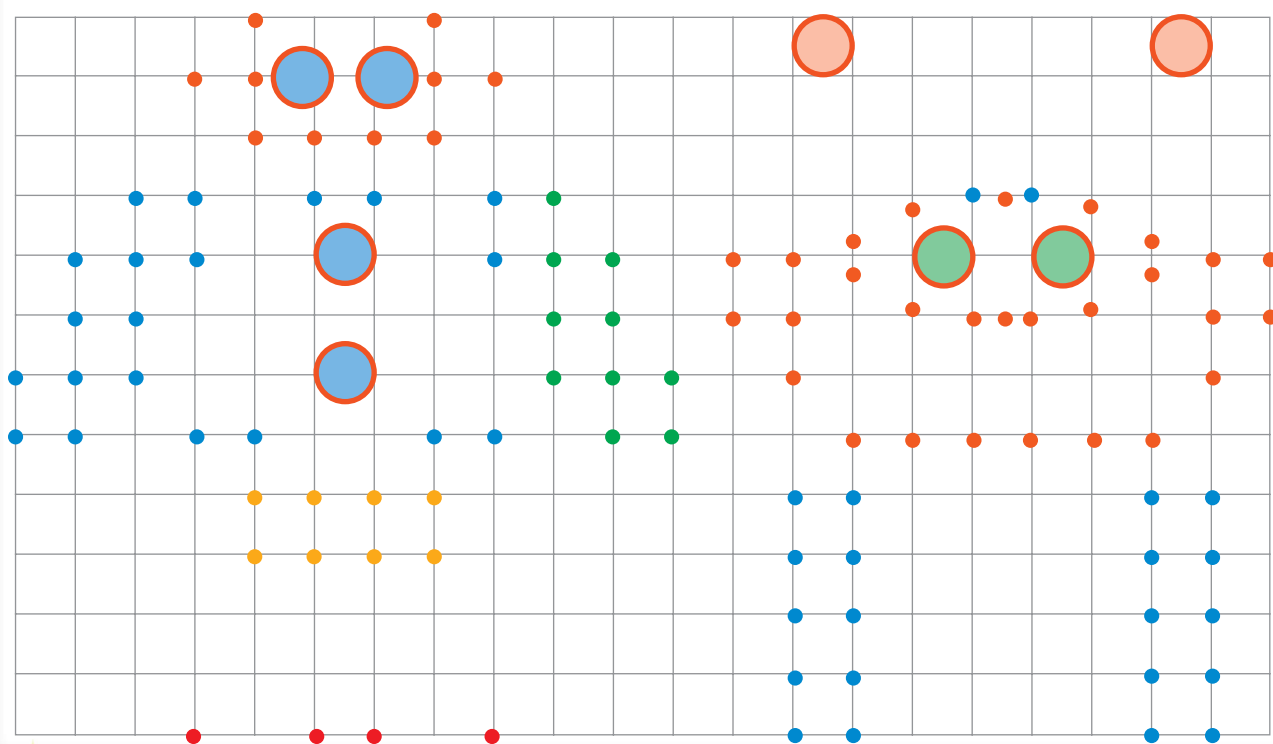
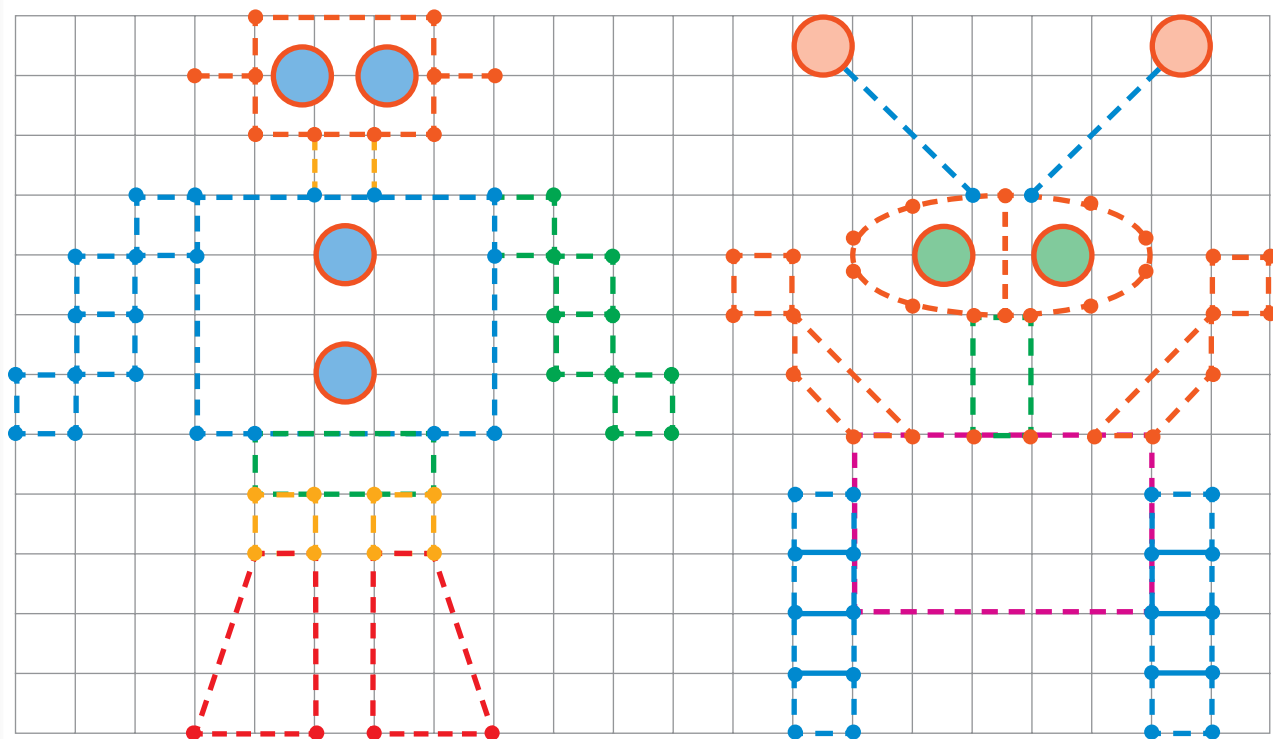
● Сначала обведи рисунок, а затем нарисуй по точкам самостоятельно.



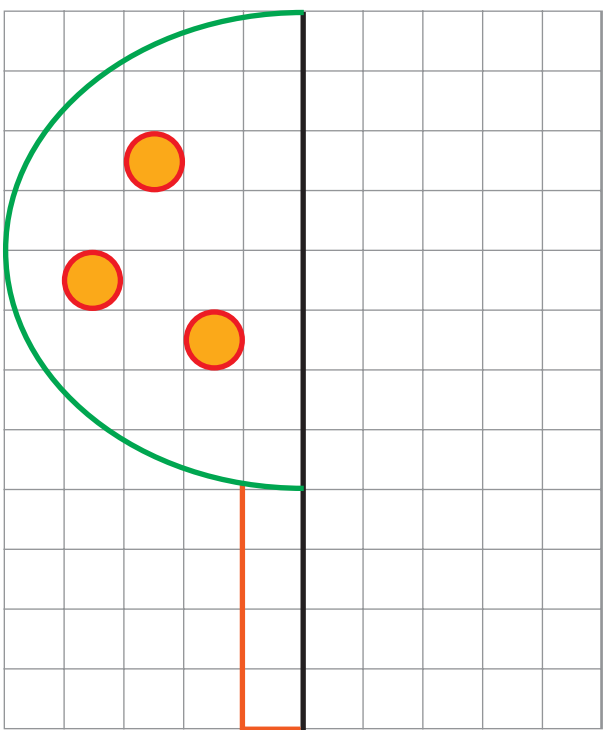
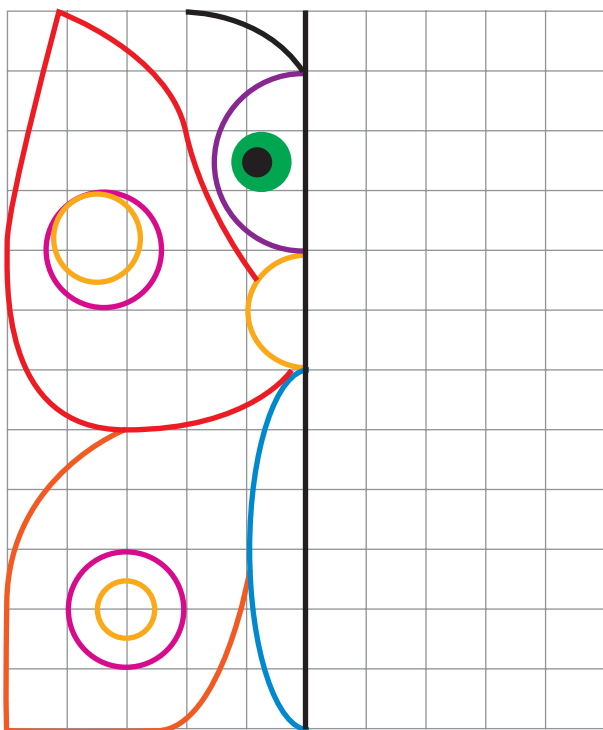
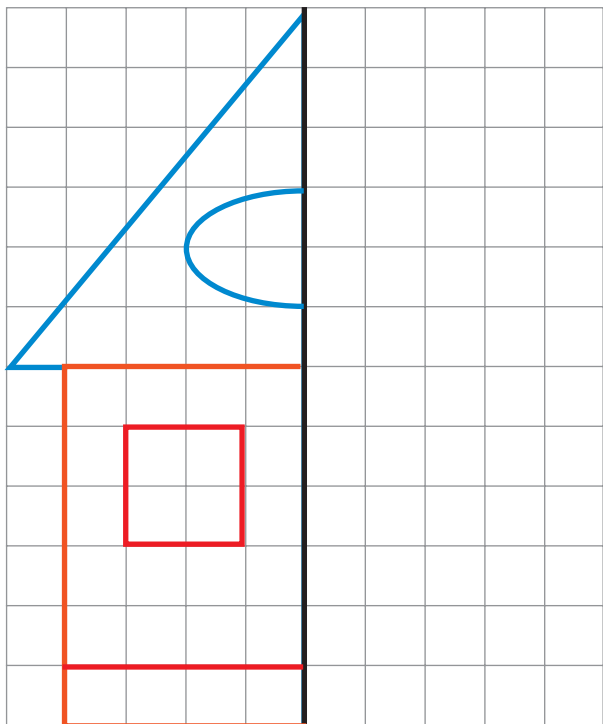
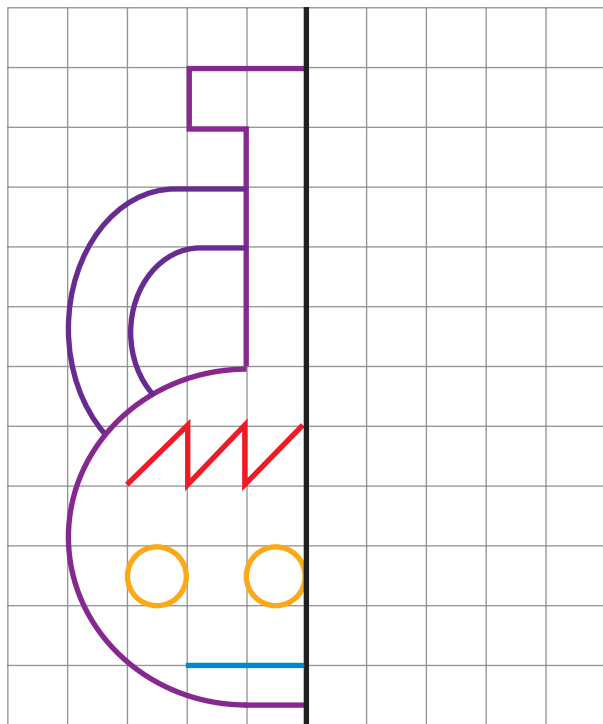
● Сначала обведи рисунок, а затем нарисуй по точкам самостоятельно.



● Сначала обведи рисунок, а затем нарисуй по точкам самостоятельно.



● Дорисуй вторую половину каждой картинки.





Серия «365 ДНЕЙ ДО ШКОЛЫ»

Издание развивающего обучения
Дамыту біліміне арналған баспа
Для занятий взрослых с детьми дошкольного возраста (текст читают взрослые).

Жукова Олеся Станиславовна

РИСУЕМ И ПИШЕМ ПО КЛЕТОЧКАМ

Ответственный редактор *М. Тумановская*
Технический редактор *В. Беляева*
Художественное оформление *Ю. Межовой*
Компьютерная верстка *Е. Беляевой*
Корректор *В. Леснова*

Подписано в печать 16.08.19. Формат 84×108/16. Усл. печ. л. 3,36.

Печать офсетная. Бумага офсетная. Гарнитура PragmaticaС

Тираж экз. Заказ .

Изготовлено в октябре 2019 г. Произведено в Российской Федерации

Общероссийский классификатор продукции ОК-034-2014 (КПЕС 2008),
58.11.1– книги, брошюры печатные
ТР ТС 007/2011

ООО «Издательство АСТ»

129085, Российская Федерация: г. Москва, Звездный бульвар, д. 21, строение 1,
комната 705, пом. I, 7 этаж. Наш электронный адрес: WWW.AST.RU

«Баспа Аста» деген ООО

129085, Мәскеу қ., Звёздный бульвары, 21-үй, 1-құрылыс, 705-бөлме, I жай, 7-қабат

Біздің электрондық мекенжаймыз : www.ast.ru E-mail: malysh@ast.ru

Интернет-магазин: www.book24.kz Интернет-дүкен: www.book24.kz



Импортер в Республику Казахстан и Представитель по приему претензий в Республике Казахстан –
ТОО РДЦ Алматы, г. Алматы.

Қазақстан Республикасына импорттаушы және Қазақстан Республикасында наразылықтарды қабылдау бойынша
өкіл – «РДЦ-Алматы» ЖШС, Алматы қ., Домбровский көш., 3«а», Б литері, офис 1.

Тел.: 8(727) 2 51 59 90,91 ,факс: 8 (727) 251 59 92 ішкі 107;

E-mail: RDC-Almaty@eksmo.kz , www.book24.kz

Тауар белгісі: «АСТ»

Өндірілген жылы: 2019

Өнімнің жарамдылық мерзімі шектелмеген.

Сертификация қарастырылған

Мы в социальных сетях. Присоединяйтесь!

https://vk.com/AST_planetadetstva

https://www.instagram.com/AST_planetadetstva

<https://www.facebook.com/ASTplanetadetstva>





Центр
Развития и Адаптации Ребёнка
Олеси Жуковой

- Логопеды, дефектологи, сурдопедагоги
- Ранняя помощь детям с задержкой развития
- Коррекция родительско-детских отношений
- Реабилитация детей после кохлеарной имплантации
- Составление индивидуальной Программы развития ребенка

www.logopedprofi.ru



**Незаметно пролетело время,
ваш малыш вырос, через год наступит
новый этап в его жизни — он станет первоклассником.
Главная задача заботливых и внимательных родителей
сделать так, чтобы ребенок
чувствовал себя в школе уверенно и комфортно.
Серия книг «365 дней до школы» вам в этом поможет,
так как создана специально для будущих первоклашек.
С помощью книг серии ребенок потренирует
мышление и логику, память и внимание, мелкую моторику,
то есть все те навыки,
которые необходимы для успешного обучения.
Выполняя задания, предложенные в этой книге,
ребенок без особых усилий
подготовит руку к письму,
научится правильно писать и рисовать по клеточкам.**

УСПЕХОВ ВАМ И ВАШЕМУ МАЛЫШУ!


ISBN 978-5-17-117144-5



9 785171 117144 5

vk.com/izdatelstvoast
instagram.com/izdatelstvoast
facebook.com/izdatelstvoast
ok.ru/izdatelstvoast



 www.astrel-spb.ru

www.ast.ru

www.book24.ru

